

E. Gulbja Laboratorija


Lietošanas instrukcija siekalu ņemšanai laboratoriskajiem izmeklējumiem uz SARS-CoV-2

1. Nomazgājiet rokas, vai nodezinficējiet, izmantojot vienu no komplektā esošajām spirta plāksnītēm.
2. Atveriet parauga ņemšanas komplektu (ņemšanas stobriņš, veidlapa, spirta plāksnītes, atpakaļsūtīšanas maisiņš).
3. Aizpildiet pieprasījuma veidlapu, pārliecinieties, ka ir aizpildīti visi prasītie informācijas lauki, kā arī veidlapa ir parakstīta. Nepareizas vai nepilnīgas veidlapas aizpildīšana var būt par iemeslu testēšanas materiāla atteikumam.
4. Siekalas jāsavāc ne ātrāk kā 30 minūtes pēc zobu tīrīšanas, ēšanas, dzeršanas vai perorālas zāļu lietošanas, lai izvairītos no interferējošām substancēm. Pirms siekalu vākšanas mute nav jāskalo.

Siekalas ieteicams savākt diskrēti, ievērojot vismaz 5 metru distanci no apkārtējiem cilvēkiem un vides objektiem.

5. Pacients nomazgā rokas vai dezinficē, izmantojot vienu no komplektā esošajām spirta plāksnītēm.

6. Paņemiet komplektā esošo stobriņu, kurā ir iepildīta nekaitīga viela.



Scanned with CamScanner



Illustration by CreaDesign

30 min.

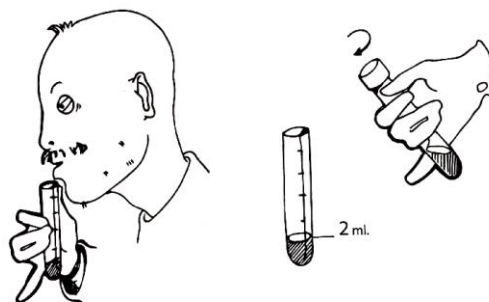


Scanned with CamScanner




Scanned with CamScanner

7. Parauga paņemšana: sakrāj siekalas mutes dobumā, piemēram, imitējot košļāšanu vismaz 30 sek. Mēģina atkrēpot siekalas vai krēpas no rīkles gala. Atskrūvē stobriņa vāciņu un neforsēti izspļauj siekalas stobriņā. Ja nepieciešams, to atkārto vairākas reizes, līdz savāc no 2 - 3 ml siekalu (uz stobriņa atzīme starp "2" un "3"). Cieši aizskrūvē stobriņa vāciņu, nodezinficē stobriņu, ar spirta plāksnīti, un ievieto to atpakaļsūtīšanas maisiņā, aizver maisiņu.



Scanned with CamScanner

8. Pārliecinieties, ka veidlapa ir pareizi aizpildīta, un kopā ar stobriņu, ielieciet atpakaļsūtīšanas maisiņā. Uz veidlapas un uz stobriņa ir vienādi svītrkodi.



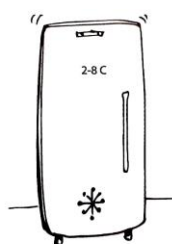
9. Nomazgājiet rokas, vai nodezinficējiet, izmantojot vienu no komplektā esošajām spirta plāksnītēm.



Scanned with CamScanner

10. Paraugu nogādā ne vēlāk kā 12 h no parauga ņemšanas.

11. Līdz nogādāšanai paraugu uzglabā ledusskapī 2 - 8 °C temperatūrā.



12 h



Scanned with CamScanner

Scanned with CamScanner